

ACCIDENTALITE DEPARTEMENT DU GARD

TABLEAU DE BORD MENSUEL
(Issu des remontées rapides hors décès à 30 jours)

juin 2023

Comparaison Mensuelle 2023/2022

	Accidents	Ac. Mortels	Tués	Blessés
2023	38	4	4	48
2022	38	5	6	57
evolution%	0	-20	-33	-16
2021	51	2	2	73

Données Brutes du mois

juin-23	Accidents	Ac. Mortels	Tués	Blessés
Gendarmerie	32	3	3	38
DDSP GARD	5	0	0	7
Villeneuve	0	0	0	0
Beaucaire	1	1	1	3
TOTAL	38	4	4	48

Total usagers tués par type sur la période :

TYPÉ D'USAGERS	Piétons	Vélos	Cyclos	Motos	VL/VU	PL	TC	Autres	EDP	Total
2023	1	1	1	4	21	1	0	1	0	30
2022	7	4	0	3	20	1	0	1	0	36
2021	2	0	0	2	7	0	0	1	1	13
2020	4	0	0	1	15	0	0	0	0	20
2019	1	0	2	1	22	0	0	0	0	26

Evolution 2023/2022(brute cumulée)

	Accidents	Ac. Mortels	Tués	Blessés
2023	190	24	30	235
2022	188	33	36	221
evolution%	1	-27	-17	6
2021	201	11	13	250

Evolution cumulée en % en année glissante de 2023 à 2022

ZONE FO	Accidents	Tués	Blessés
Gendarmerie en %	14 %	41 %	11 %
Police en %	-34 %	0 %	-27 %

ANALYSE

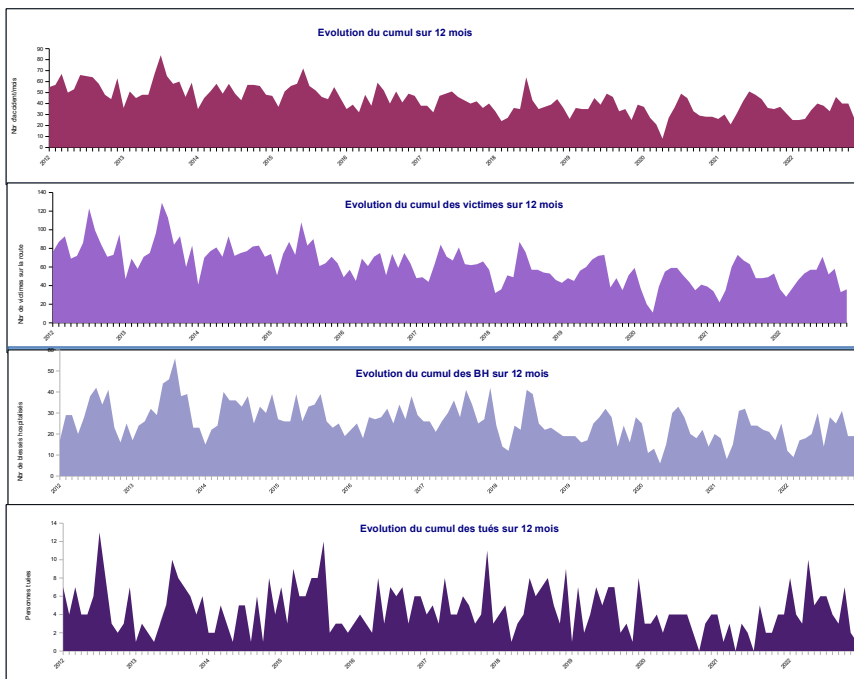
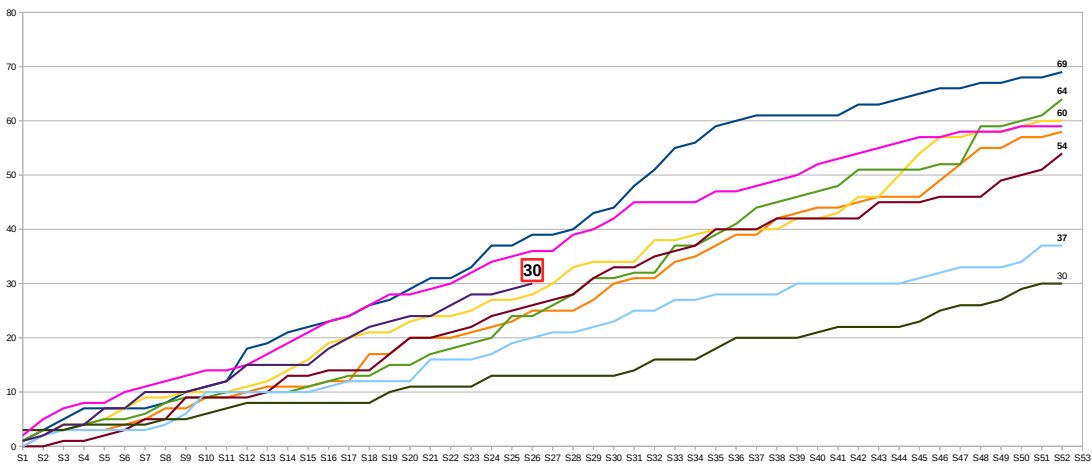
Sur le mois :
Avec un nombre d'accidents identique au mois de juin 2022, le nombre de victimes décédée est lui en baisse de 33 % soit 2 tués en moins . Le nombre de blessés est également en baisse de 16 % soit 9 victimes en moins.

Sur la période :
Le 2eme trimestre comptabilise le même nombre de tués que lors du premier trimestre 2023 soit 15 tués . La tendance de l'évolution des tués par semaine, reste régulière.

A RETENIR

On constate pour le mois de juin 2023, une légère baisse de l'accidentalité mais un nombre de décès qui reste dans la moyenne mensuelle du département (environ 5 tués/mois)
L'essentiel des personnes décédées concerne des véhicules de tourisme, soit 21 usagers pour 30 tués

Evolution du Cumul des tués/sem



Bilan du mois

Accident corporel

38 accidents Corporels
En Juin
0 soit 0 %

Victimes sur la route

48 victimes en Juin
-9 victimes par rapport à 2022
soit -16 %

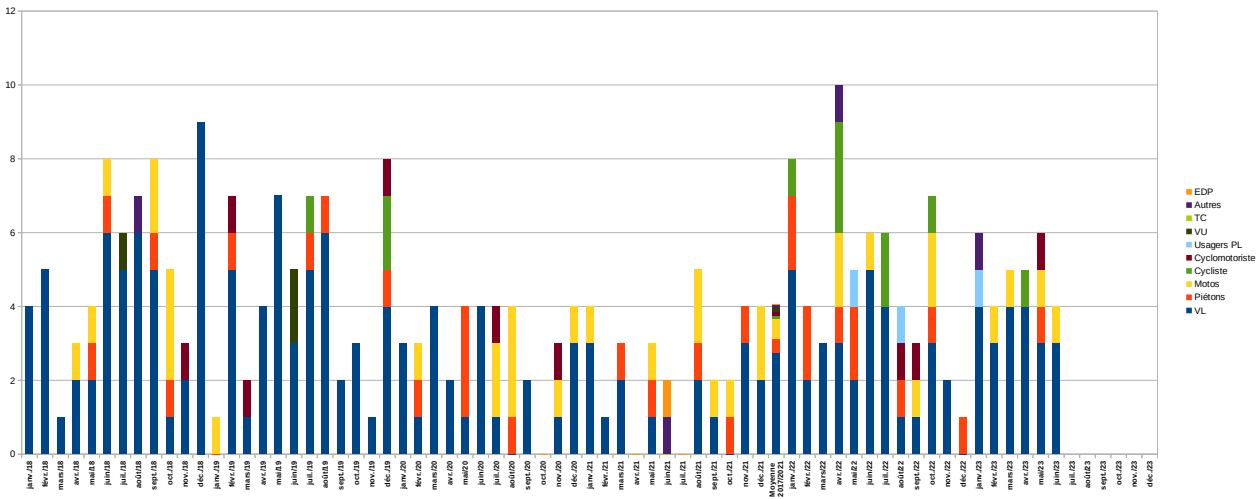
Blessés hospitalisés

27 blessés hospitalisés en Juin
-3 BH par rapport à 2022
Soit -10 %

Personnes tuées

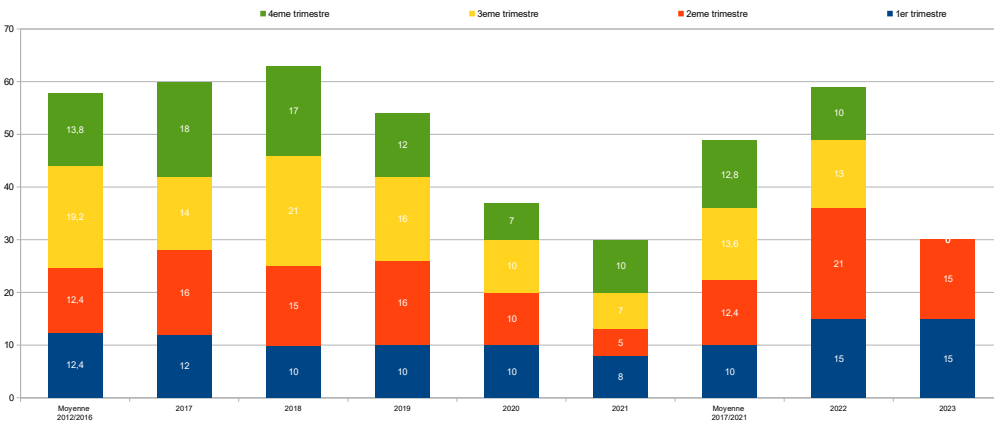
4 tués en Juin
-2 Tués par rapport à 2022
soit -33 %

Cumul mensuel par type d'usagers

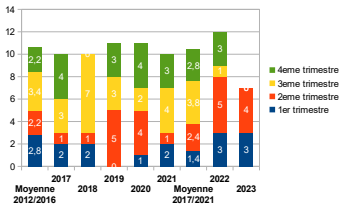


Evolution de la mortalité routière des types d'usagers par trimestre pour chaque année

SUIVI TRIMESTRIEL DES DECES

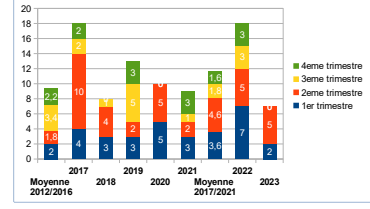


18-24 ans



Evolution de la mortalité routière par âge par trimestre pour chaque année

65+ ans



Evolution de la mortalité routière par catégorie par trimestre pour chaque année

